



推動中小學
數位學習精進方案入口網

數位內容開發管考系統

— 科主管篇 —

(第八版)

(114.10.20 更新)

目錄DIRECTORY

01

登入說明

02

權限說明

03

計畫申請 - 第二階段

04

進度回報 - 進度審核

05

進度回報 - 量化審核

06

統計報表

07

檔案下載

08

管理彙整

09

客服聯絡資訊

目錄DIRECTORY

01

登入說明

02

權限說明

03

計畫申請 - 第二階段

04

進度回報 - 進度審核

05

進度回報 - 量化審核

06

統計報表

07

檔案下載

08

管理彙整

09

客服聯絡資訊

登入說明

網址連結：<https://pads.moe.edu.tw/>



The image shows the top section of the PADS website. The header includes the Ministry of Education logo and name, a navigation menu with links like '資通安全及隱私政策' and '登入', and a main banner titled '班班有網路 生生用平板' with an illustration of students using devices.

教育部 MINISTRY OF EDUCATION
推動中小學數位學習精進方案入口網

... 資通安全及隱私政策 | 網站安全政策 | 常見問題 | 網站導覽 **登入**

最新消息 方案簡介 ▾ 成果專區 前瞻計畫 資料下載 相關連結

班班有網路 生生用平板

為加強學生數位科技應用能力，熟悉數位學習平臺、工具與資源使用，並運用數位學習平臺培養自主學習能力，行政院推動中小學數位學習精進方案，可縮減城鄉數位教育落差達公平教育的目標，並於疫情期間可支援經濟弱勢、多子家庭學生有學習載具可使用。

閱讀更多



學校單位登入

使用教育雲端帳號或OpenID帳號登入



一般使用者

(除學校單位皆由此登入)

使用一般、教育雲端或OpenID帳號登入

登入說明

教育部 MINISTRY OF EDUCATION

推動中小學數位學習精進方案入口網



請輸入帳號



請輸入密碼

請輸入驗證碼



[忘記密碼](#) [申請帳號](#)

登入

or

教育雲端帳號登入
有縣市OpenID帳號者請由此登入

一般登入流程

1

輸入【帳號】、【密碼】及【驗證碼】

2

點選【登入】按鈕，即可進入系統畫面

登入說明

教育部 MINISTRY OF EDUCATION
推動中小學數位學習精進方案入口網

請輸入帳號

請輸入密碼

請輸入驗證碼

1 點選【申請帳號】

忘記密碼 申請帳號

登入

or

教育雲端帳號登入
有縣市OpenID帳號者請由此登入

第一次登入帳號申請流程

2

依畫面指示填報基本資訊並寄送至客服信箱

教育部 MINISTRY OF EDUCATION
推動中小學數位學習精進方案入口網

申請帳號

請來信至客服信箱pads.moe@mail.moe.gov.tw協助處理。

來信提供下列資訊：

使用者姓名(真實姓名)：許○欣

帳號(請使用公務信箱)：lin123@mail.name.gov.tw

所屬單位及職稱(請填單位全銜)：○○縣○○鄉○○國民小學/教師

連絡電話：02-1234-5678

帳號用途(擇一填寫，並說明用途)：

- 學校 - 填報學校管考表
- 推動辦公室 - 填報或審核管考表
- 團隊或承辦單位 - 填報或審核
- 精進計畫子1、子2、子3團隊
- 教育部職員
- 其他

點我申請帳號

目錄DIRECTORY

01

登入說明

02

權限說明

03

計畫申請 - 第二階段

04

進度回報 - 進度審核

05

進度回報 - 量化審核

06

統計報表

07

檔案下載

08

管理彙整

09

客服聯絡資訊

使用身份	權限名稱
教材團隊	計畫團隊
承辦人員	承辦
承辦科長	科主管
子計畫一辦公室	子 1 辦公室
教育部	教育部總窗口

目錄DIRECTORY

01

登入說明

02

權限說明

03

計畫申請 - 第二階段

04

進度回報 - 進度審核

05

進度回報 - 量化審核

06

統計報表

07

檔案下載

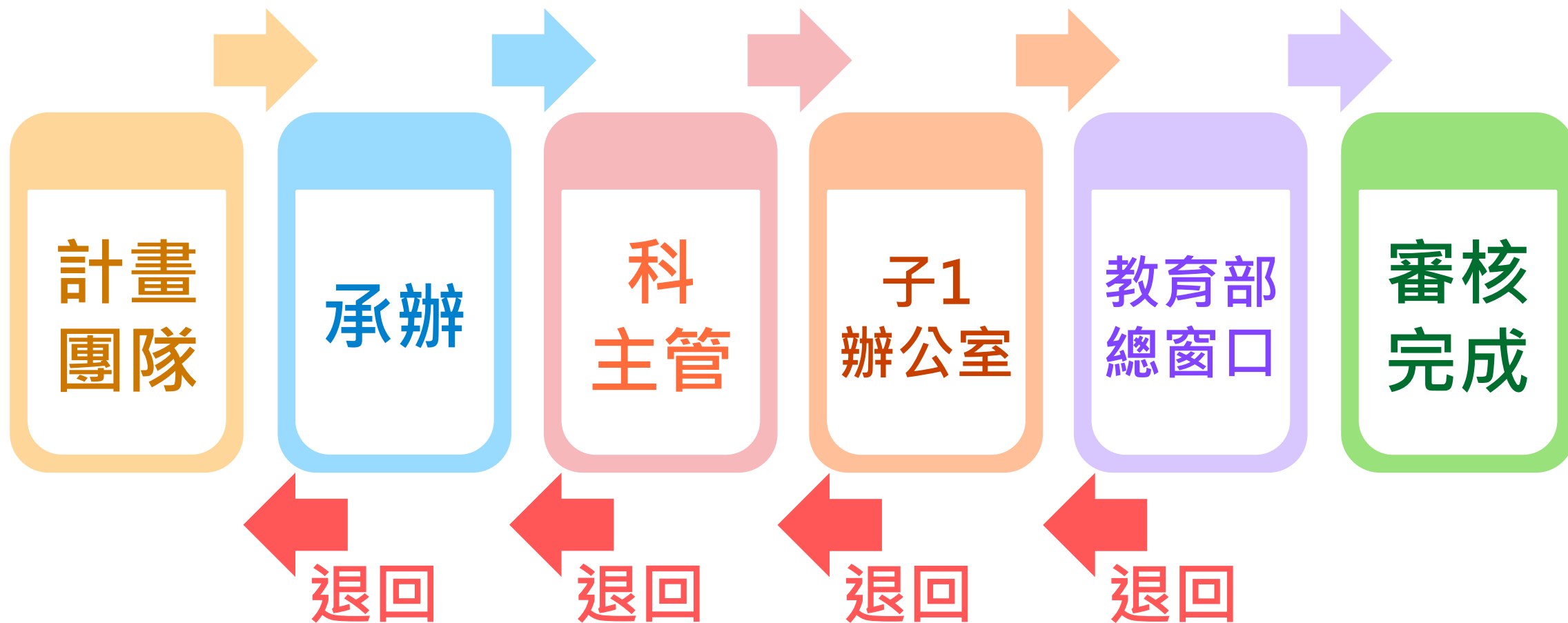
08

管理彙整

09

客服聯絡資訊

計畫申請 - 第二階段 (審核流程)



計畫申請 - 第二階段

WELCOME! 子1-承辦科
長(廠商ABC)

數位學習精進方案

返回網站首頁 >

後臺共用模組系統 >

數位內容開發 ▾

▶ 計畫申請 !

▶ 進度管考

請輸入計畫名稱

匯出

入口網首頁 >> 數位內容開發管考 >> 計畫申請

第1/1頁 共 22 筆 | 前往: 頁

[預計開發數位內容教材資訊範例格式.pdf](#)

計畫編號	計畫名稱	狀態	申請日期	進度回報狀態	動作	多人共編	指派承辦
A01-1	專門為中學生寫的程式語言設計: 強化邏輯思考力(廠商DEF)	已送出	2025-02-27	第一	2	點選【藍色動作鈕】	現
A01-2	專門為中學生寫的程式語言設計: 強化邏輯思考力(李佳昕)	已送出	2025-02-27	第一階段審核: 審核完成 第二階段審核: 科主管	<div>目</div>	檢視	檢視
	專門為中學生寫的程式語言設計: 強化邏輯思考力(廠商)	已送出	2025-02-27	第一階段審核: 審核完成		檢視	檢視

1 點選「計畫申請」
(! : 提醒資料待審)

◎原訂達成目標

3 點選【原訂達成目標】

計畫申請 - 第二階段

檢核時間/執行期程	專案會議	檢核事項	原訂達成情形
1個月 (113年 1月)	視需要召開啟動會議	1.成立開發團隊 2.召開討論會議 3.現有資源盤點 4.因材網增能研習(A2) 5.填報工作進度表 6.其它	1.成立開發團隊 * 預計於113年1月成立教材優化團隊。 2.召開討論會議 * 預計於113年1月下旬辦理教材精緻化編製會議。 3.現有資源盤點 * 已於前期計畫盤點因材網現有教材數量與適用課綱學習內容/表現，擇定113年度研發範圍。 4.因材網增能研習(A2) * 預計於113年2月中旬參與A2研習。 5.填報工作進度表 * 預計113年3月上旬完成填寫。 6.其它 * 暫無
2個月(113年 2月)	視需要召開內容製作或課程包會議	1.瞭解內容製作 (附件)、因材網後查帳號開通 2.分析課程內容 3.完成知識結構 4.其它	1.瞭解內容製作 (附件)、因材網後查帳號開通 * 已於計畫啟動前詳閱因材網建置數位內容說明，並於前期計畫開通後查帳號。 2.分析課程內容 * 本計畫為原教材優化，故無本工作項目，已於適性計畫完成教材知識節點規劃。 3.完成知識結構 * 本計畫無此工作項目，將於適性計畫完成教材知識節點規劃。 4.其它 * 1)預計於113年2月中旬參與因材網增能研習(A2)

送出

退回

返回

可檢視教材團隊填寫的原訂達成目標內容

退回意見

審核流程：教材團隊 > 承辦 > 系主任 > 子1辦公室 > 教育組窗口 > 審核完成

確認送出

送出

審核完成送至子1辦公室

退回

退回承辦人員並填寫退回意見

返回

返回列表

目錄DIRECTORY

01

登入說明

02

權限說明

03

計畫申請 - 第二階段

04

進度回報 - 進度審核

05

進度回報 - 量化審核

06

統計報表

07

檔案下載

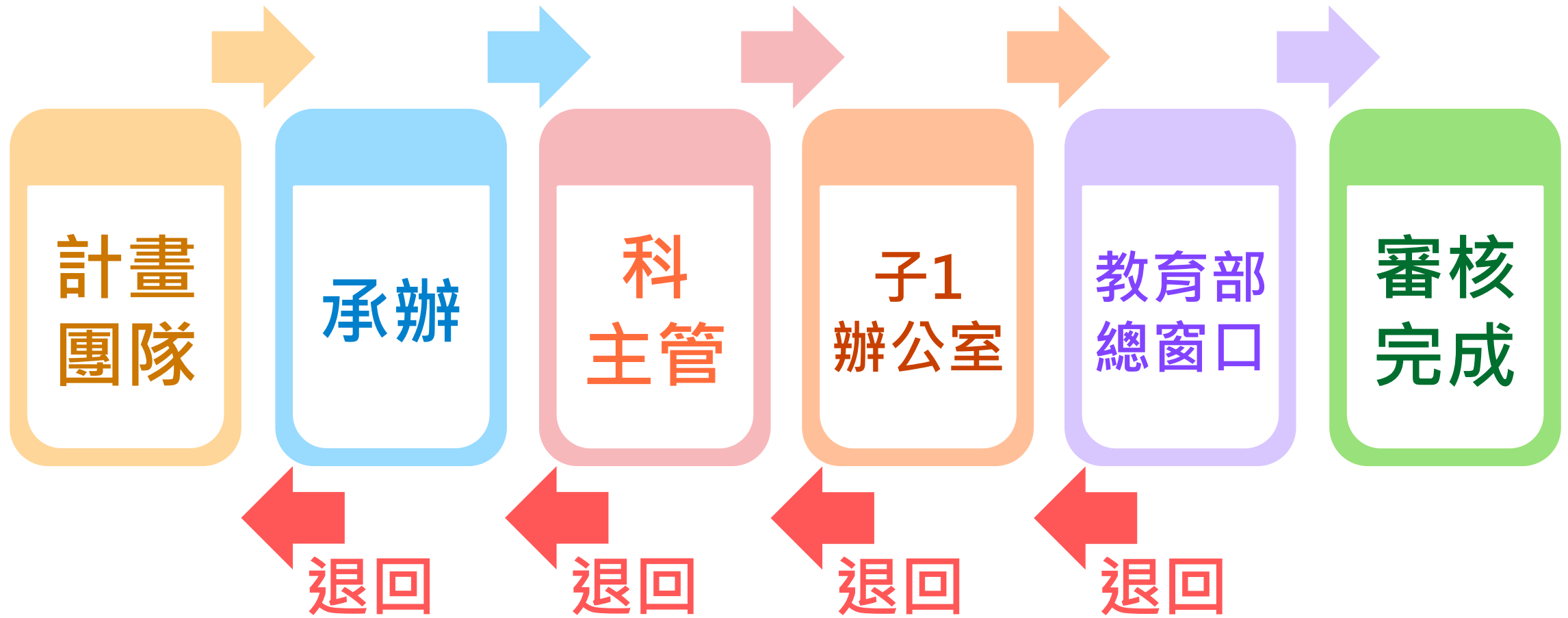
08

管理彙整

09

客服聯絡資訊

進度回報 - 進度審核
(審核流程)



進度回報 - 進度審核

 僅當審核流程進到【科主管】時，才會顯示【進度/量化審核】按鈕

WELCOME! 子1-承辦科長(廠商ABC)

數位學習精進方案

返回網站首頁 >

後臺共用模組系統 >

數位內容開發 ▾

- 計畫申請 !
- 進度管考 !**
- 統計報表
- 檔案下載

登出

系統維護客服 :

請輸入計畫名稱

入口網頁 ▢ 數位內容開發管考 ▢ 進度管考 / 量化資料

計畫編號	計畫名稱	填報人	計畫期程	計畫燈號	必填月份	進度月份 (未填寫)	進度月份 (已填寫)	動作	/
44	adasdasd	子1-承辦(李佳昕)	2024-09-25~2024-10-08					-	-
								-	量化匯出
						<div>1 2 3 4 5 6 7 8 9 10 11 12</div>		-	-
						<div>10 11 12 13</div>		-	-
							<div>1 2 3 4 5 6 7 8 9</div>	-	-
A01	113年守護木林森維護計畫	忠忠(測)-13	2024-05-01~2025-12-31					進度審核	進度匯出
								-	量化匯出

顯示團隊填報狀態
綠色 = 已填寫的月份
灰色 = 未填寫的月份

1 點選【進度管考】
(! : 提醒資料待審)

2 點選【進度審核】

可下載已填報內容
Excel 檔

進度回報 - 進度審核

入口網首頁 ▢ 數位內容開發參考 ▢ 計畫申請 ▢ 進度回報 ▢ 計畫團隊

計畫名稱：A02-1_先做朋友后做生意

- 註：
- 1. 因材網增能研習(A2)：數位內容開發計畫主持人、共同/協同主持人、計畫助理(窗口)及各計畫承辦人應完成 A2 研習 (主持人及共同/協同主持人預計併入啟動會議辦理，助理及承辦人將另辦實體研習)。
 - 2. 瞭解內容製作 (附件)：教材、影音及大數據上傳方式說明文件、因材網建置數位內容說明文件。
 - 3. 諮詢委員列席工作會議：為教育部安排之諮詢委員出席至少 8 次工作會議 (每季 1 次)，請依規劃時程辦理。
 - 4. 計畫應於每次審查前，上架階段性或完整執行成果。
 - 5. 附件：教材、影音及大數據上傳方式說明、因材網建置數位內容說明

檢視該計畫所有月份的進度填報內容

1 點選【藍色動作鈕】
進入審核

檢核時間/執行期程	審核狀態	審核階段	動作
1個月 (113年 1月)	審核中	審核階段：科主管	
2個月(113年 2月)	未審核	審核階段：教材團隊	
3個月(113年 3月)	未審核	審核階段：教材團隊	
4個月 (113年 4月)	未審核	審核階段：教材團隊	
5個月 (113年 5月)	未審核	審核階段：教材團隊	
6個月 (113年 6月) /執行期程50%	未審核	審核階段：教材團隊	
7個月 (113年 7月)	未審核	審核階段：教材團隊	

進度回報 - 進度審核

入口網首頁 ▢ 數位內容開發答考 ▢ 進度答考

計畫名稱：先做朋友后做生意

檢核時間/執行行程	專案會議	檢核事項 (部訂)	原訂達成情形 (團隊自訂)	實際達成情形 (團隊填報)	未達成情形及因 應作為 (團隊填報)
1個月 (113年 1月)	視需要召開啟動會議	1.成立開發團隊 2.召開討論會議 3.現有資源盤點 4.因材網增能研習(A2) 5.填報工作進度表 6.其它	1.成立開發團隊 113年11月19日，成立團隊。 2.召開討論會議 113年11月22日，召開第一次討論會議。 3.現有資源盤點 於113年11月30日，進行現有資源盤點。 4.因材網增能研習(A2) 預定於113年12月16日，參加部內辦理之增能研習講座。 5.填報工作進度表 擬定於113年12月31日前填寫11、12月工作進度表。 6.其它 無。	1.成立開發團隊 113年11月19日，成立團隊。 2.召開討論會議 原訂113年11月22日，召開第一次討論會議，改113年11月25日 3.現有資源盤點 於113年11月30日，進行現有資源盤點。 4.因材網增能研習(A2) 於113年12月16日，參加部內辦理之增能研習講座 5.填報工作進度表 於113年12月31日前填寫工作進度表。 6.其它 無。	未達成情形 因應作為

1 檢視教材團隊填報內容

2 勾選審核結果

- 核可：送交子1辦公室
- 駁回：填寫駁回意見後，退回承辦

☐ 核可

☐ 駁回

審核

3 點選【審核】送出

返回

目錄DIRECTORY

01

登入說明

02

權限說明

03

計畫申請 - 第二階段

04

進度回報 - 進度審核

05

進度回報 - 量化審核

06

統計報表

07

檔案下載

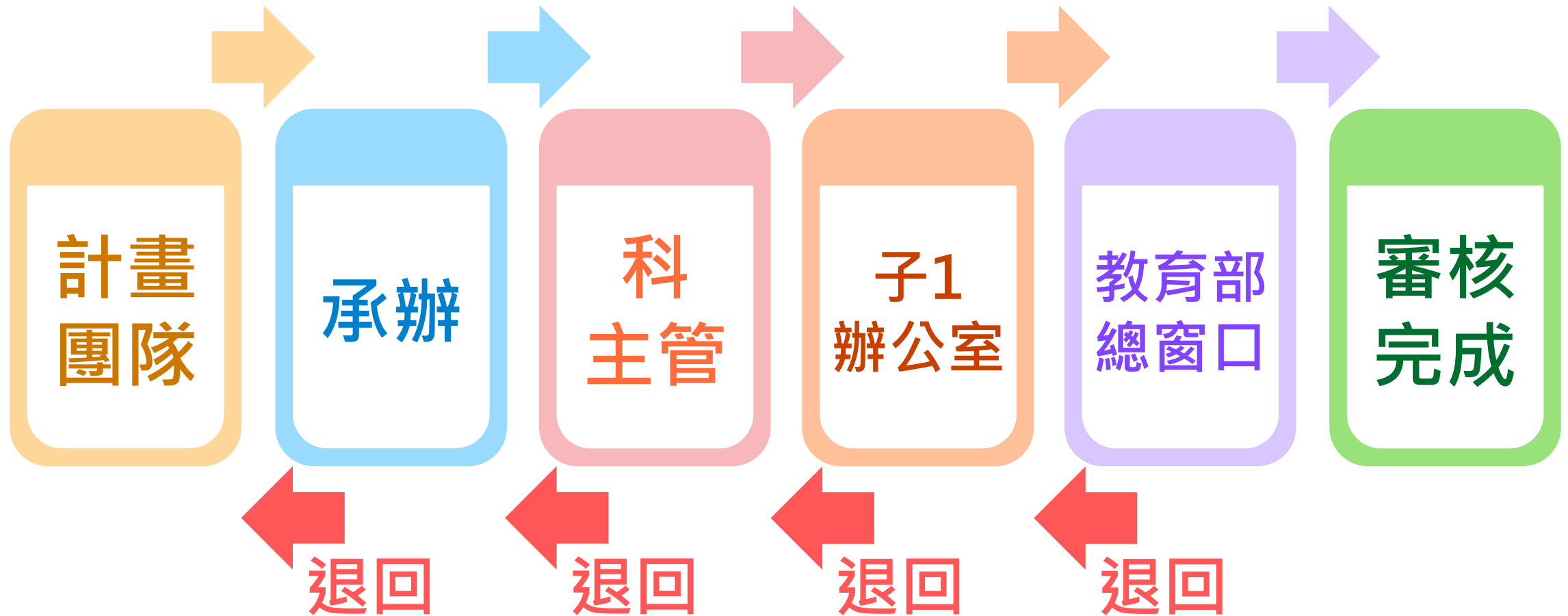
08

管理彙整

09

客服聯絡資訊

進度回報 - 量化審核
(審核流程)





僅當審核流程進到【科主管】時，才會顯示【進度/量化審核】按鈕

數位學習精進方案

返回網站首頁 >

後臺共用模組系統 >

數位內容開發 ▾

▶ 計畫申請 !

▶ 進度管考 !

▶ 統計報表

▶ 檔案下載

登出

系統維護客服 :

入口網首頁 ▢ 數位內容開發管考 ▢ 進度管考 / 量化資料


計畫編號	計畫名稱	填報人	計畫期程	計畫燈號	必填月份	進度月份 (未填寫)	進度月份 (已填寫)	動作	/
44	adasdasd	子1-承辦(李佳昕)	2024-09-25~2024-10-08					-	-
								-	量化匯出
						<div>123456789101112</div>		-	-
								-	量化匯出
						<div>10111213</div>		進度審核	進度匯出
A01	113年守護木林森維護計畫	忠忠(測)-13	2024-05-01~2025-12-31			<div>10111213</div>	<div>123456789</div>	量化審核	量化匯出

1點選【進度管考】
(! : 提醒資料待審)

2點選【量化審核】

 科主任僅需審核，審核階段為科主任的資料

入口網首頁 ▢ 數位內容開發管考 ▢ 量化資料

計畫編號	計畫名稱	動作	審核階段	檢視 / 匯出
G01-1	JavaScript程式語言入門(李佳昕)	<div><div>請選擇</div><div><div>1</div><div>下拉選擇要審核的量化資料</div><div>113/1</div><div>113/2</div><div>114/1</div><div>114/2</div><div>114/3</div></div></div> <div><div>2</div><div>點選【審核】</div><div></div></div>	<div>113/1 科主任</div> <div>113/2 承辦人員</div> <div>114/1 審核完成</div> <div>114/2 教材團隊</div>	<div>113/1 檢視 / 匯出</div> <div>113/2 檢視 / 匯出</div> <div>114/1 檢視 / 匯出</div> <div>114/2 檢視 / 匯出</div>

檢視

：可查看填報內容

匯出

：可下載Excel檔案

進度回報 - 量化審核

計畫名稱：自己動手做虛擬機器：解析程式語言的設計與實現
填報說明：113年第2次填報(113年12月填報1-11月執行數及上架數)

序 號	項 目	說 明	113年					114年				
			目標 值	執行 值	達成 率	已上 架值	上架達 成率	目標 值	執行 值	達成 率	已上 架值	上架達 成率
1	影片(支)	教學影片（亦稱學習影片），含講述簡報、動畫影片、真人影片。	100		N/A		N/A	200		N/A		N/A
2	因材網 - 知識節 點(個)	每一個學習表現/學習內容/學習重點或概念/概念點，均知識節點。	100		N/A		N/A	200		N/A		N/A
3	因材網 - 影片檢 核點(個)	1.於影片指定時間插入影片檢核點 外及是否了解該段影片內容。 2.每支教學影片至少 1 個影片檢核點。										
4	因材網 - 練習題 (題)	1.檢核學生對於影片所講授的知識 2.每個子技能節點至少 2 題練習題。										
5	因材網 - 題庫 (題)	1.使用於單元診斷測驗（含組卷） 2.每個子技能節點至少編製 2 題題庫（原診斷試題）。	100		N/A		N/A	200		N/A		N/A
6	因材網 - 動態評 量(個)	1.結合教學與評量的選擇題型。 2.為子技能節點補充評量工具，非必要。	100		N/A		N/A	200		N/A		N/A
7	學習單(份)	1.補充教材、教學過程指引、多元評量。 2.每一節點或單元1份。	100		N/A		N/A	200		N/A		N/A

目 標 值：指計畫書項目預計達成數值或情形，資料來源為計畫申請-第一階段
表單2：預計開發數位內容教材資訊

執 行 值：教材開發已完成建置、審查及修正 / 推廣成果或教師培訓已完成

已上架值：教材開發已正式開放如因材網或教育大市集或其他平臺

進度回報 - 量化審核

入口網首頁 ▢ 數位內容開發答考 ▢ 量化資料

計畫編號	計畫名稱	動作	審核階段	檢視 / 匯出
C01-1	自己動手做虛擬機器: 解析程式語言的設計與實現	<div>請選擇</div> <div>審核</div>	<div>113/1 教材團隊</div> <div>113/2 承辦人員</div> <div>114/1 科主管</div> <div>114/2 子1辦公室</div> <div>114/3 教育部總窗口</div>	<div>113/1 檢視 / 匯出</div> <div>113/2 檢視 / 匯出</div> <div>114/1 檢視 / 匯出</div> <div>114/2 檢視 / 匯出</div> <div>114/3 檢視 / 匯出</div>

審核狀態說明：

可察看審核處於哪一個階段

分為教材團隊、承辦人員、科主管、子1辦公室、教育部總窗口

進度回報 - 量化審核

12	模擬式教材(個)	沉浸或擬真情境模擬教材。	100	12	12%		N/A	200		N/A		N/A
13	互動式教材(個)	科技互動導學教材。	100	13	13%		N/A	200		N/A		N/A
14	遊戲式教材(款)	APP、遊戲式教材。	100	14	14%		N/A	200		N/A		N/A
15	資源盤點(筆)	盤點相關網站資源。	100	15	15%	/	/	200		N/A	/	/
16	其他	非前述類型數位開發教材。	代表 100	16	/	/	/	代表		/	/	/
17	推廣活動(場)	1.辦理教學推廣活動、工作坊、操作教學、研習場次。 2.每年10場。	100		N/A	/	/					/
18	種子教師(名)	1.培養適性教學種子教師。 2.每年2名。	100		N/A	/	/					/
19	公版推廣教材(份)	1.推廣教材、課程簡報及教學資源。 2.每年1份。	100		N/A	/	/					/
20	30秒推廣影片(支)	1.放置教材相關資訊，以達擴大推廣目標，影片片尾放置教育部、教育部因材網及教育雲數位學習入口網 LOGO。 2.每年1支，影片長度約30秒。	<div>退回</div>					200		N/A	/	/
21	成果亮點簡報(份)	1.教材簡介、教材亮點、教材影片。 2.每年1份。	<div>通過</div>					200		N/A	/	/

請輸入退回的意見

取消確定

退回承辦人員並填寫退回意見

審核完成送至子1辦公室

退回

通過

返回

返回

返回列表

請輸入退回的意見

取消

確定

目錄DIRECTORY

01

登入說明

02

權限說明

03

計畫申請 - 第二階段

04

進度回報 - 進度審核

05

進度回報 - 量化審核

06

統計報表

07

檔案下載

08

管理彙整

09

客服聯絡資訊

統計報表

WELCOME! 子1-承辦科
長(廠商ABC)

數位學習精進方案

返回網站首頁 >

後臺共用模組系統 >

數位內容開發 ▾

▶ 計畫申請!

▶ 進度管考!

▶ 統計報表

▶ 量化資料

1 點選【統計報表】

登出

2 點選【工作進度彙整表】



工作進度彙整表



單次量化資料彙整表



單次量化資料摘要表



累計量化資料彙整表



累計量化資料摘要表

入口網首頁 □ 數位內容開發 □ 統計報表

年度:

請選擇



月份:

請選擇



確認送出

3

選擇年度、月份後，
點選【確認送出】

統計報表

1 點選【統計報表】

WELCOME! 子1-承辦科
長(廠商ABC)

數位學習精進方案

返回網站首頁 >

後臺共用模組系統 >

數位內容開發

進度管考!

統計報表

量化資料

檔案下載

登出

入口網首頁 □ 數位內容開發 □ 統計報表



工作進度彙整表



單次量化資料彙整表



單次量化資料摘要表



累計量化資料彙整表



累計量化資料摘要表

2

點選其中一項：

- 單次量化資料彙整表
- 單次量化資料摘要表
- 累計量化資料彙整表
- 累計量化資料摘要表

填報說明：

請選擇

3

下拉選擇填報次數，
點選【確認送出】後即可匯出

確認送出

返回

目錄DIRECTORY

01

登入說明

02

權限說明

03

計畫申請 - 第二階段

04

進度回報 - 進度審核

05

進度回報 - 量化審核

06

統計報表

07

檔案下載

08

管理彙整

09

客服聯絡資訊

2

點選要檢視/下載的檔案的年度

The screenshot displays a web application interface. On the left is a sidebar with a menu. The menu items are: 數位學習精進方案, 返回網站首頁, 後查共用模組系統, 數位內容開發, 計畫申請, 進度管考, 管理彙整, and 檔案下載. The '檔案下載' item is highlighted with a red box. Below the sidebar is a red circle with the number '1'. In the main content area, there are two large purple buttons with a white document icon. The left button is labeled '113年度' and the right button is labeled '114年度'. A red box highlights these two buttons. Above the buttons is a yellow box with the text '點選要檢視/下載的檔案的年度' and a red circle with the number '2'.

數位學習精進方案

返回網站首頁 >

後查共用模組系統 >

數位內容開發 ▾

▶ 計畫申請

▶ 進度管考

▶ 管理彙整

▶ 檔案下載

113年度

114年度

1 點選【檔案下載】

2 點選要檢視/下載的檔案的年度

顯示團隊已上傳的檔案數量
Ex:期中審查資料(1/6)：表示已上傳1個，最多可上傳6個

計畫編碼	計畫名稱	公告事項		檔案上傳數	功能
B01-3	Python 3.x程式語言特訓教材()	期中審查資料	公告內容	test	上傳數量：(1/6) 收件日期：2025-01-01 截止日期：2025-12-31 <div>Pyt_期中審查資料_20250805024134.jpeg 檢視</div> <div>下載</div>
			公告連結	<div>公告/文件</div> <div>下載</div>	
		期末審查資料	公告內容	TEST87	上傳數量：(0/6) 收件日期：2025-04-01 截止日期：2025-12-31
			公告連結	<div>公告/文件</div> <div>下載</div>	
		30秒推廣影片	公告內容		上傳數量：(0/6) 收件日期：2025-06-09 截止日期：2025-06-30
			公告連結	<div>公告/文件</div> <div>下載</div>	

檢視 查看團隊已上傳的檔案
下載 下載團隊已上傳的檔案

目錄DIRECTORY

01

登入說明

02

權限說明

03

計畫申請 - 第二階段

04

進度回報 - 進度審核

05

進度回報 - 量化審核

06

統計報表

07

檔案下載

08

管理彙整

09

客服聯絡資訊

顯示各計畫申請
送審的狀態與階段

追蹤每月進度
填報完成情形

檢視每次量化
資料完成情形

入口網頁 ▢ 數位內容開發管考 ▢ 管理彙整

計畫編號	計畫名稱	承辦人	審核階段 計畫申請	審核階段 進度管考	審核階段 量化資料
A01-1	專門為中學生寫的程式語言設計: 強化邏輯思考力	承辦人姓名	第一階段審核: 審核完成		113/1: 教材團隊
A01-2	專門為中學生寫的程式語言設計: 強化邏輯思考力	承辦人姓名	第一階段審核: 審核完成 第二階段審核: 承辦人員	1個月(113年6月): 審核完成 2個月(113年7月): 承辦人員 3個月(113年8月): 承辦人員 4個月(113年9月): 教材團隊	113/1: 教材團隊
A01-3	專門為中學生寫的程式語言設計: 強化邏輯思考力	承辦人姓名	第一階段審核: 審核完成		113/1: 教材團隊
B01-1	Python 3.x程式語言特訓教材	承辦人姓名	第一階段審核: 審核完成 第二階段審核: 教材團隊	1個月(113年6月): 審核完成 2個月(113年7月): 承辦人員 3個月(113年8月): 承辦人員 4個月(113年9月): 教材團隊	
B01-2	Python 3.x程式語言特訓教材	承辦人姓名	第一階段審核: 審核完成		
B01-3	Python 3.x程式語言特訓教材	承辦人姓名	第一階段審核: 審核完成 第二階段審核: 教材團隊窗口		

目錄DIRECTORY

01

登入說明

02

權限說明

03

計畫申請 - 第二階段

04

進度回報 - 進度審核

05

進度回報 - 量化審核

06

統計報表

07

檔案下載

08

管理彙整

09

客服聯絡資訊



主辦單位：教育部資訊及科技教育司

精進方案-數位內容充實計畫(子一)辦公室

電話：(04)2218-1106

信箱：dc1106@mail.ntcu.edu.tw

服務時間：上午8:30 - 下午5:30 (週一至週五)

系統維運客服

電話：(02)5596-0550、0800-215-808

信箱：pads.moe@mail.moe.gov.tw

服務時間：上午09:00 - 下午6:00 (週一至週五)